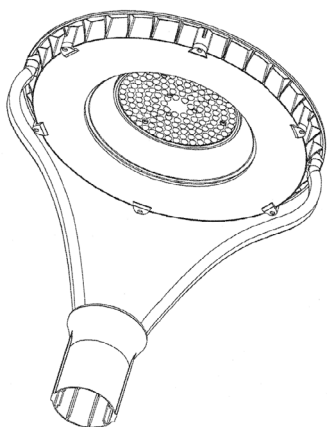


Manual de Instalação

Luminária Decorativa Ornamental LED com Difusor em Vidro

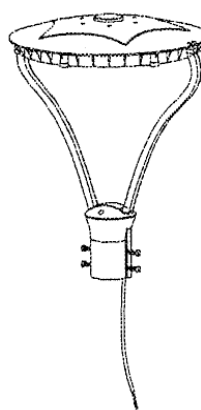
Linha Prumirim • CLD-L(G)



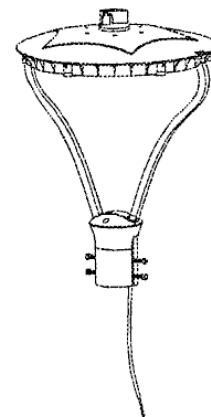
Parâmetro Técnico

- Tensão de entrada: AC100-265V 50/60Hz
- A superfície luminosa das lâmpadas é feita de vidro, o que pode quebrar facilmente. Manuseie com cuidado durante o transporte, armazenamento e movimentação, sem pressão excessiva.
- Certificados: IP66, CE, ROHS.

Diagrama do Produto



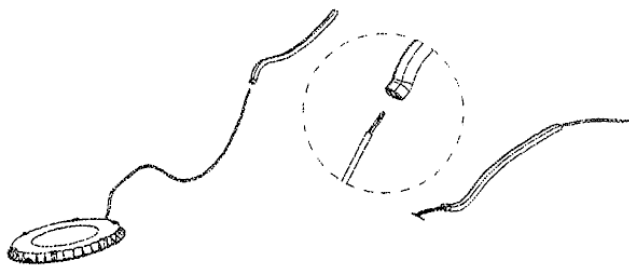
Versão padrão



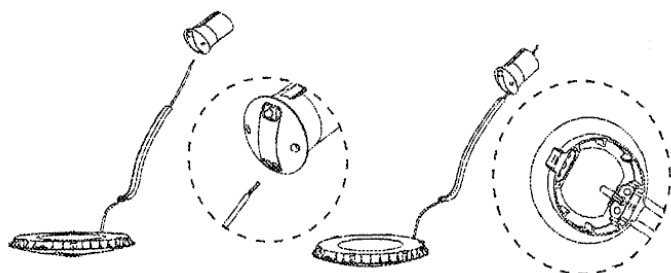
Versão com sensor de luz e tomada para fotocélula

2

Diagrama de Instalação

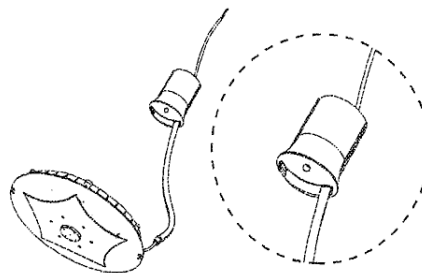


Passo 1
Encaixar a haste de suporte (selecione uma haste de suporte com uma ranhura em U na parte inferior).

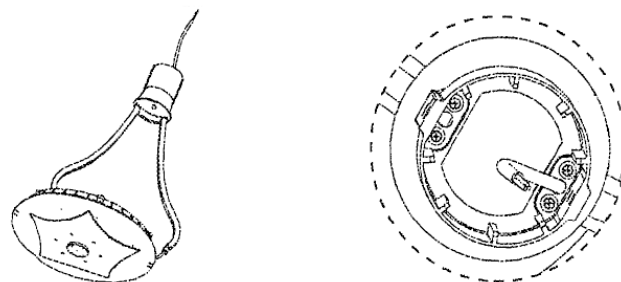


Passo 2
Rosqueamento do braço de luz.

3

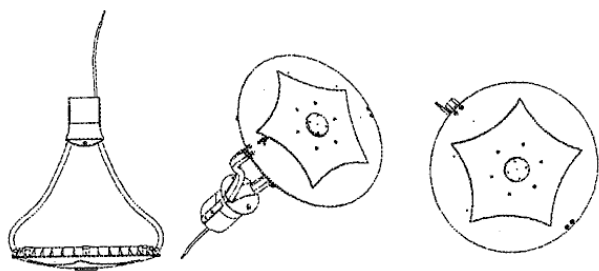


Passo 3
A haste de suporte é inserida no orifício da haste da lâmpada 1.



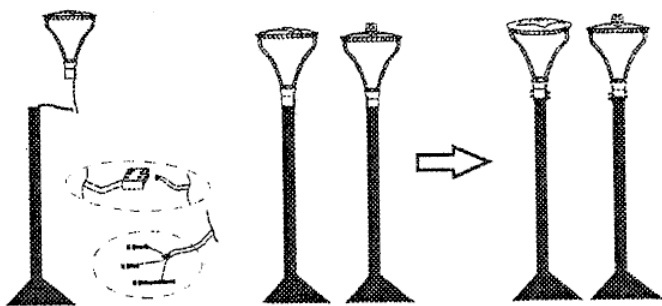
Passo 4
A haste de suporte é inserida no orifício da haste da lâmpada 2.

4



Passo 5

Ajuste e fixe a outra extremidade da haste de suporte. (Ao instalar a haste de suporte com o fio de alimentação, tenha cuidado para não danificar a capa do fio.)



Passo 6

Fiação e instalação das luzes.

5

Instruções de Instalação

- Realize a desconexão da energia antes da instalação. Não instale com a energia ligada.
- Este produto é amplamente utilizado para iluminação de vias públicas de um lado ou ambos os lados de lugares públicos, como faixas lentas, ruas estreitas, bairros residenciais, atrações turísticas, praças, jardins privados, corredores de pátios, etc.
- A instalação deve ser feita de acordo com o procedimento de instalação. Você pode escolher a versão óptica ou a versão regular de acordo com suas necessidades e instalá-la na altura desejada.
- Este produto é adequado para postes de lâmpada de 55 mm ~ 75 mm. Você pode escolher o poste de lâmpada com o tamanho apropriado para atender às suas necessidades.
- Conecte os fios. São fios tripolares de 0,75 mm², o fio marrom é o fio L, o fio azul é o fio N e o fio verde e amarelo é o fio PE.
- Se o produto for encontrado danificado, não instale e use-o, entre em contato com o fornecedor.
- Não instale a lâmpada em local fechado, para garantir um bom efeito de dissipação de calor.
- Verifique se a conexão dos fios está boa e segura para evitar vazamentos de eletricidade após a instalação da lâmpada.



Escaneie o QR code ao lado para baixar a ficha técnica completa do produto e o certificado de garantia.

www.conexled.com/downloads/

Dúvidas, entre em contato conosco:

+55 (11) 2334-9393

+55 (11) 91696-8792

sac@conexled.com

6